

# HƯỚNG DẪN ĐĂNG NHẬP THƯ VIỆN SỐ

## 1. ĐĂNG NHẬP TÀI KHOẢN

Truy cập vào Thư viện số HVBCTT bằng 2 cách:

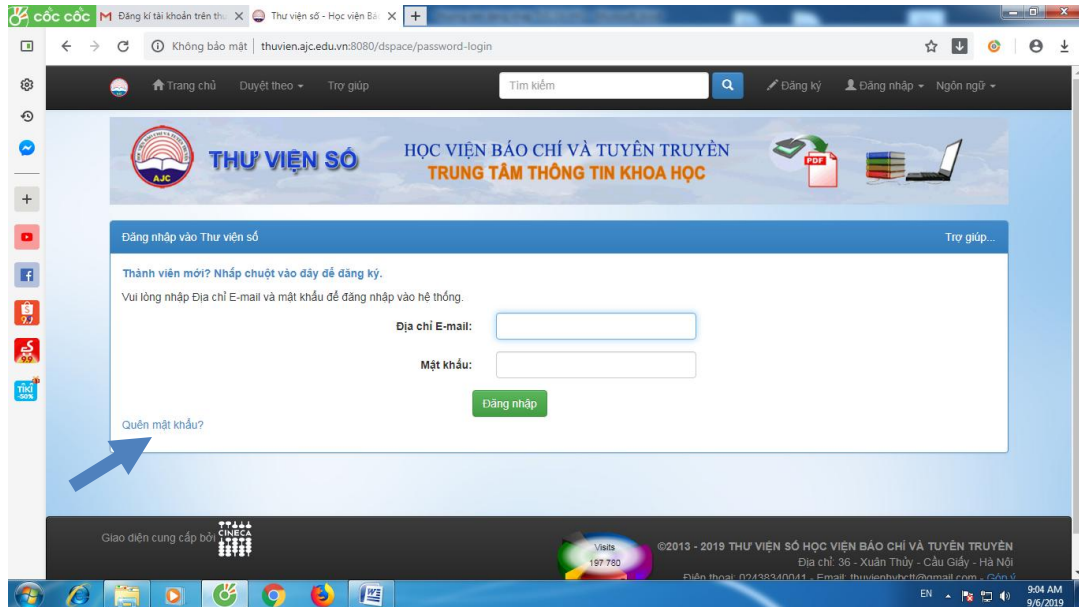
- Cách 1: Đánh địa chỉ: [thuvien.ajc.edu.vn:8080/dspace](http://thuvien.ajc.edu.vn:8080/dspace)
- Cách 2: Vào trang web của Học viện BCTT: [ajc.hcma.vn](http://ajc.hcma.vn). Vào menu Thư viện/Thư viện số.

**Chú ý:** Sinh viên/học viên đăng ký tài khoản trực tiếp tại tầng 1 nhà A2 - Trung tâm Thông tin khoa học hoặc qua địa chỉ email: [thuvienhvbctt@gmail.com](mailto:thuvienhvbctt@gmail.com). Thông tin đăng ký bao gồm: Họ và tên, Lớp, Mã SV/HV, Điện thoại, Email cá nhân.

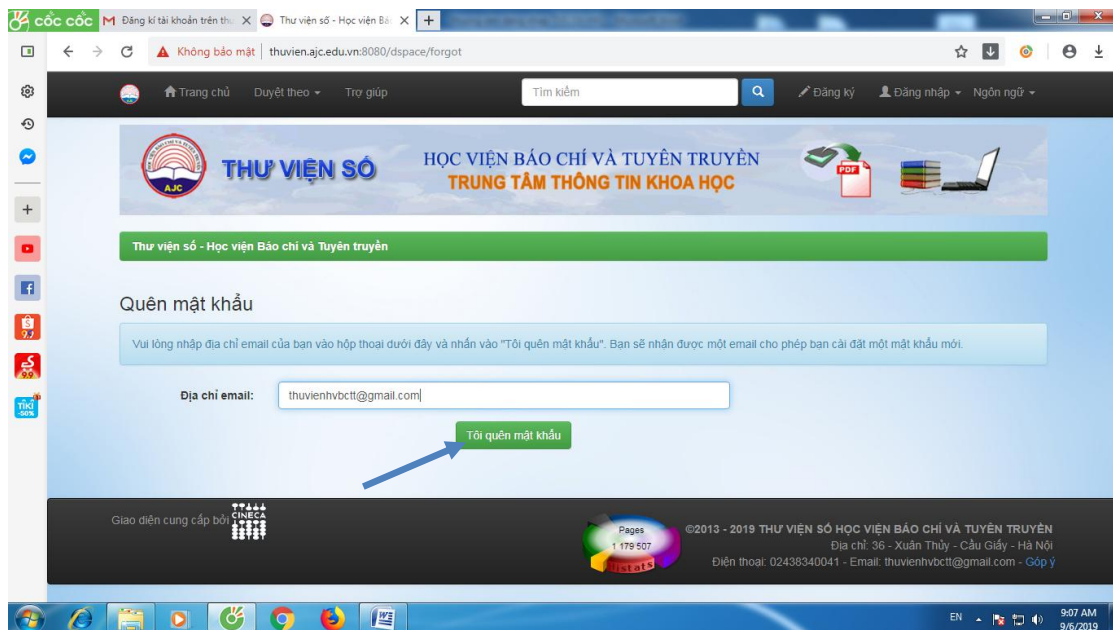
### Bước 1: Vào đăng nhập/Trang cá nhân

The screenshot shows a web browser window displaying the digital library website. The address bar shows the URL [thuvien.ajc.edu.vn:8080/dspace/](http://thuvien.ajc.edu.vn:8080/dspace/). The page features a navigation bar with options like 'Trang chủ', 'Duyệt theo', and 'Trợ giúp'. A search bar and a 'Đăng nhập' (Login) button are visible. The main content area includes a banner for 'THƯ VIỆN SỐ' and 'TRUNG TÂM THÔNG TIN KHOA HỌC'. Below the banner, there are sections for 'Các tài liệu mới cập nhật' (Newly updated materials) and 'Thông báo' (Notice). The 'Thông báo' section contains instructions for users, including a note that they must register an account to read full-text articles. The bottom of the page has a footer with 'thuvien.ajc.edu.vn:8080/dspace/#' and a taskbar showing the system time as 8:59 AM on 9/6/2019.

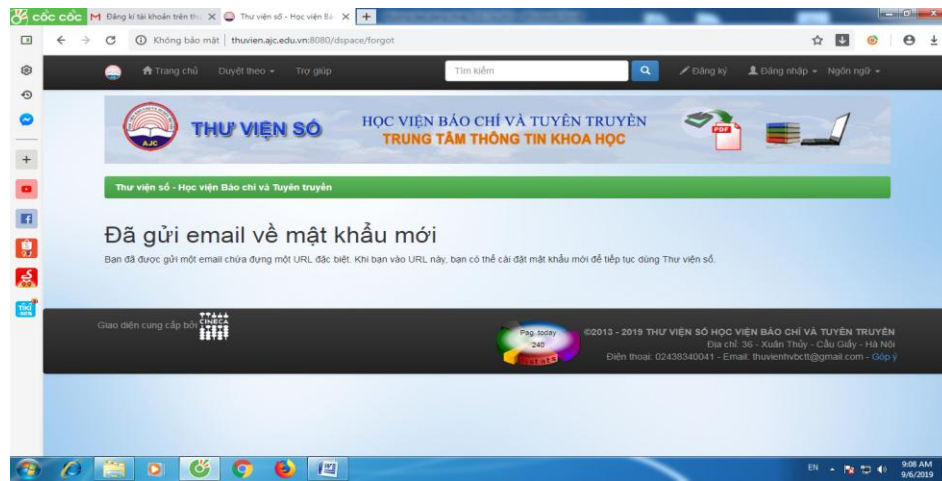
## Bước 2: Vào quên mật khẩu



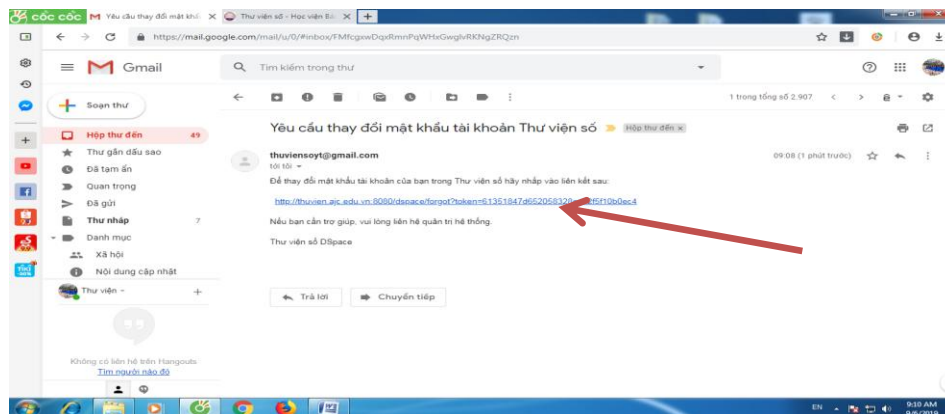
## Bước 3: Đánh địa chỉ email và click vào Tôi quên mật khẩu



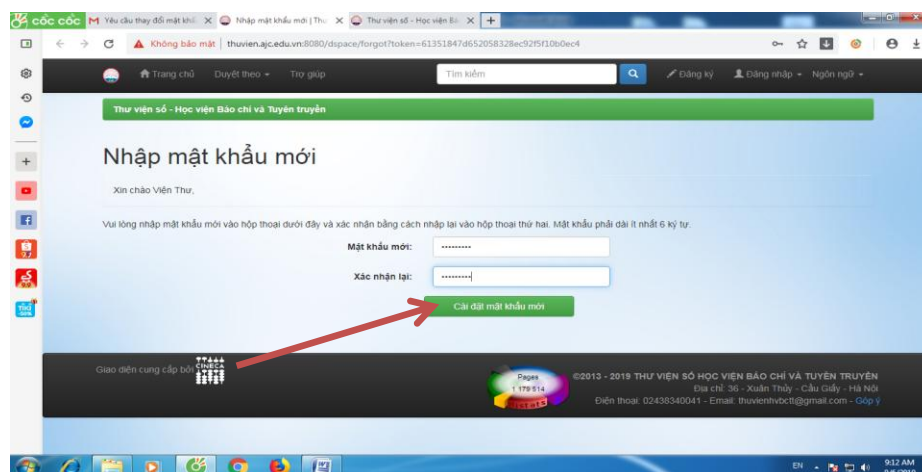
→ Hệ thống thông báo một email yêu cầu đặt mật khẩu mới đã gửi về địa chỉ email của bạn đọc.

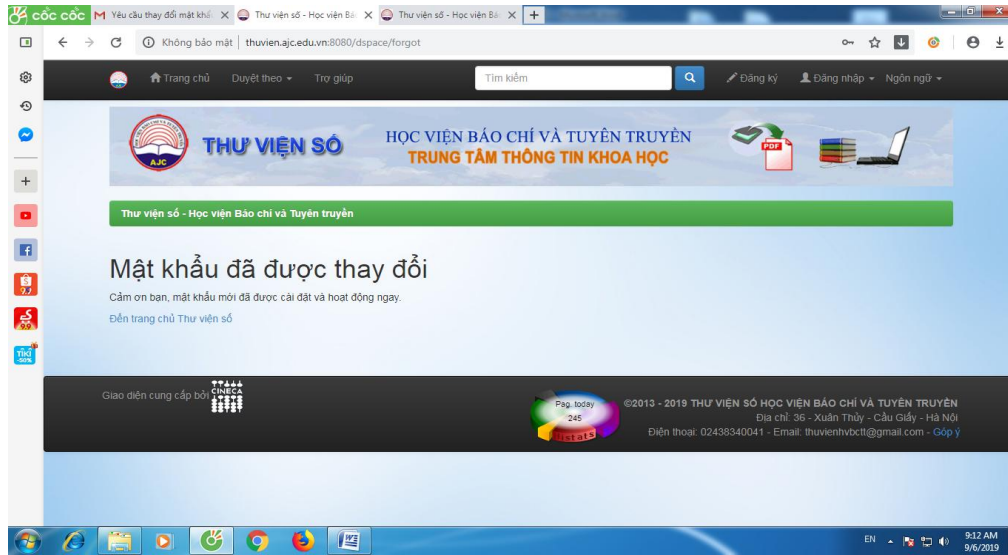


#### Bước 4: Mở email cá nhân, click chuột vào đường link

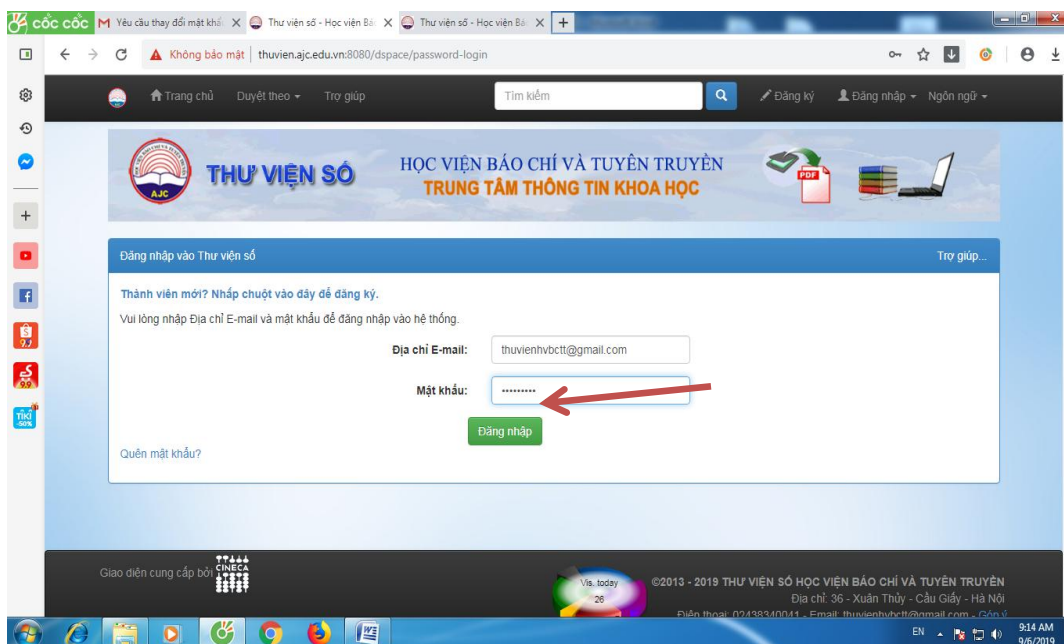


#### Bước 5: Nhập mật khẩu mới với 6 ký tự/ Xác nhận lại / Cài đặt mật khẩu mới





## Bước 6: Đăng nhập vào Thư viện số với mật khẩu vừa cài đặt



## 2. TÌM KIẾM VÀ ĐỌC TOÀN VĂN TÀI LIỆU

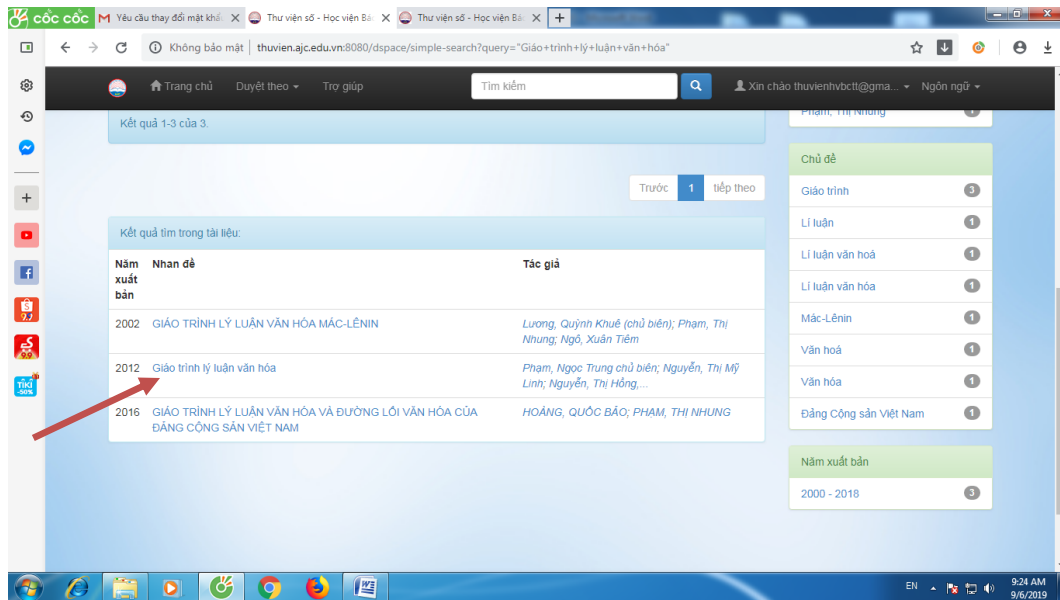
**Bước 1:** Sau khi đăng nhập trở về **Trang chủ**, bạn đọc có thể tìm kiếm tài liệu bằng cách duyệt theo **Bộ sưu tập / Tác giả / Chủ đề / Năm xuất bản** hoặc đánh từ khóa cần tìm trong ô **Tìm kiếm** để tìm tài liệu.



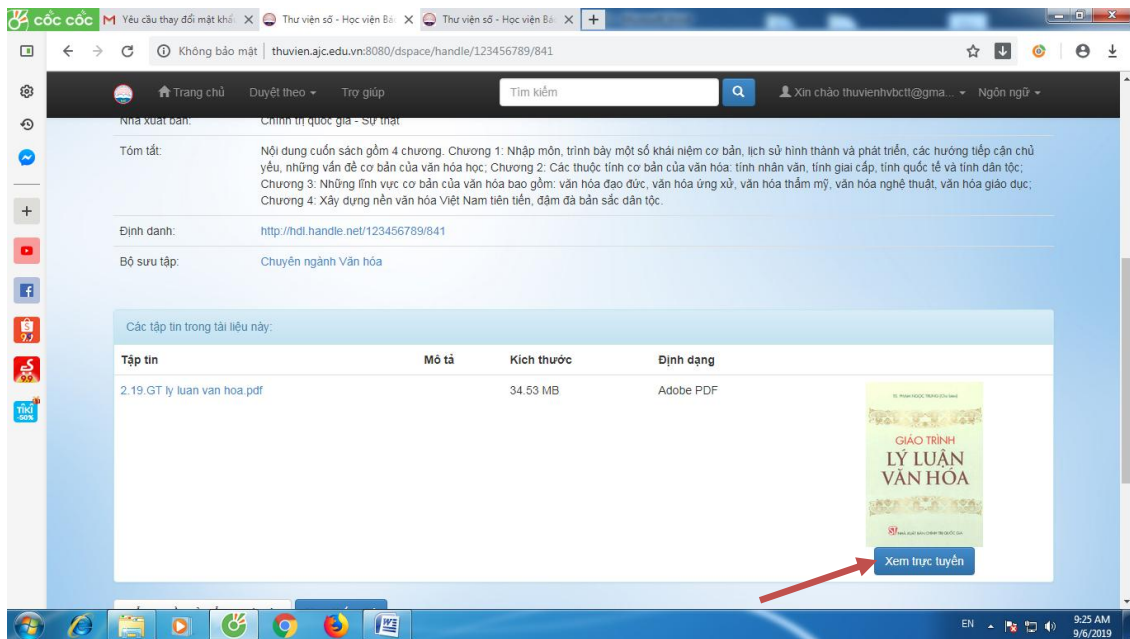


**Chú ý:** Để tìm chính xác từ hoặc cụm từ cần tìm, hãy đặt chúng trong ngoặc kép (“...”). Ví dụ: “báo chí”

**Bước 2:** Xuất hiện kết quả tìm kiếm → Click vào tên tài liệu quan tâm trong giao diện kết quả tìm kiếm



**Bước 3:** Xuất hiện thông tin chi tiết tài liệu → Click vào Xem trực tuyến để đọc toàn văn tài liệu



- Để đọc trực tuyến tài liệu máy tính phải có cài đặt phần mềm Adobe Flash Player 10 trở lên. Bạn đọc có thể xem hướng dẫn truy cập trên các trình duyệt web trong mục **Trợ giúp** trên trang Thư viện số

Trong khi đăng ký và sử dụng Thư viện số gặp trục trặc và cần tư vấn, bạn đọc gửi Thông tin về địa chỉ Email: [thuvienhvbctt@gmail.com](mailto:thuvienhvbctt@gmail.com) hoặc [tthongtinkhoahoc@ajc.edu.vn](mailto:tthongtinkhoahoc@ajc.edu.vn). Điện thoại: 024.38340041.

Chúc các bạn thành công!