

HƯỚNG DẪN SỬ DỤNG THƯ VIỆN SỐ HỌC VIỆN BÁO CHÍ VÀ TUYÊN TRUYỀN

Địa chỉ truy cập: <http://thuvien.ajc.edu.vn:8080/dspace>

Cổng thông tin điện tử của Học viện BCTT: <http://ajc.hcma.vn> vào mục Thư viện số.

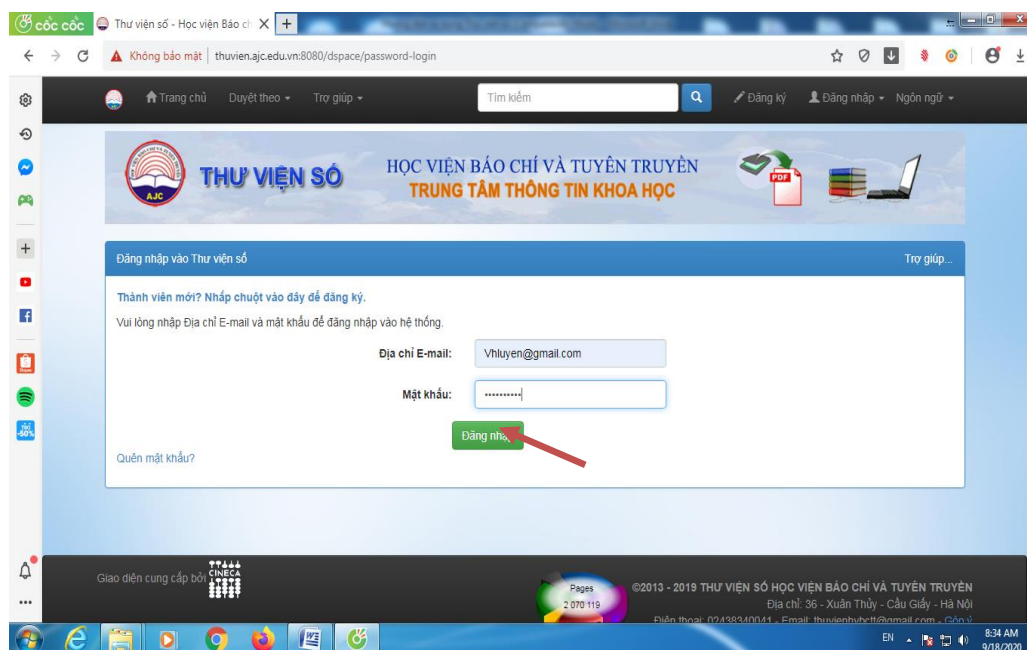
- * Hướng dẫn đăng nhập & sử dụng
- * Hướng dẫn thay đổi mật khẩu người dùng

PHẦN 1: HƯỚNG DẪN ĐĂNG NHẬP & SỬ DỤNG

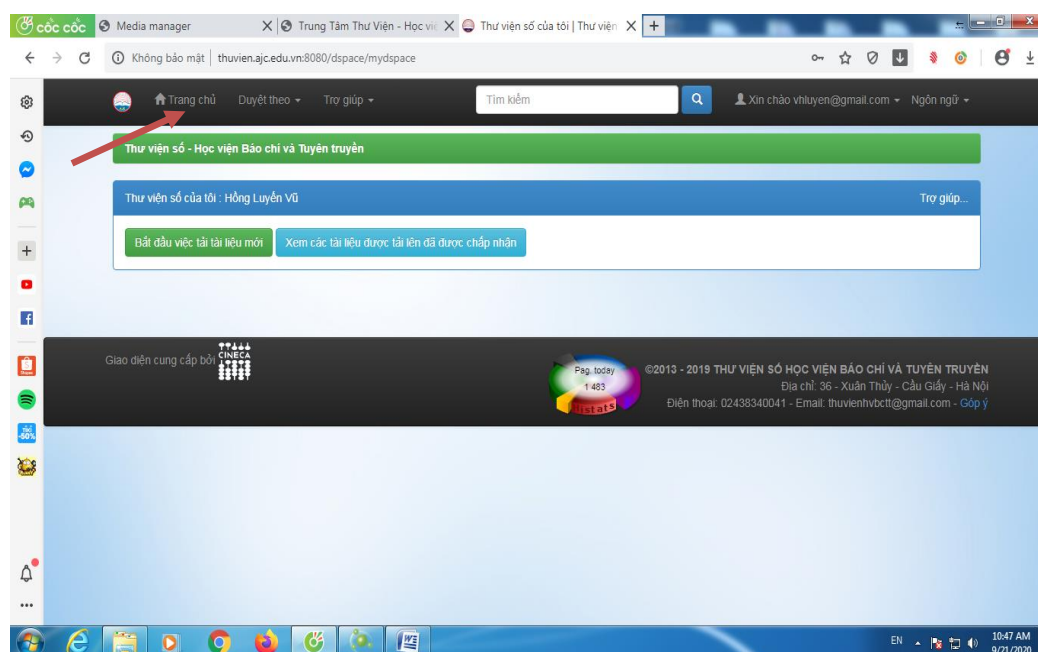
Bước 1: Truy cập vào địa chỉ thư viện số, Kích vào **Đăng nhập**/ chọn **Trang cá nhân**



Xuất hiện giao diện đăng nhập, nhập tên tài khoản và mật khẩu để đăng nhập



Giao diện sau khi đăng nhập



Bước 2:

Nhập biểu thức tìm vào ô tìm kiếm hoặc tìm kiếm theo cấu trúc của thư viện số khi kích vào **TRANG CHỦ**.

Dữ liệu nhập vào ô "**Tìm kiếm**" có dấu ngoặc kép để cho kết quả chính xác hoặc không có dấu ngoặc kép để cho kết quả gần đúng.

Chú ý: Biểu thức tìm có thể sử dụng các toán tử **AND, OR, NOT** (Dùng

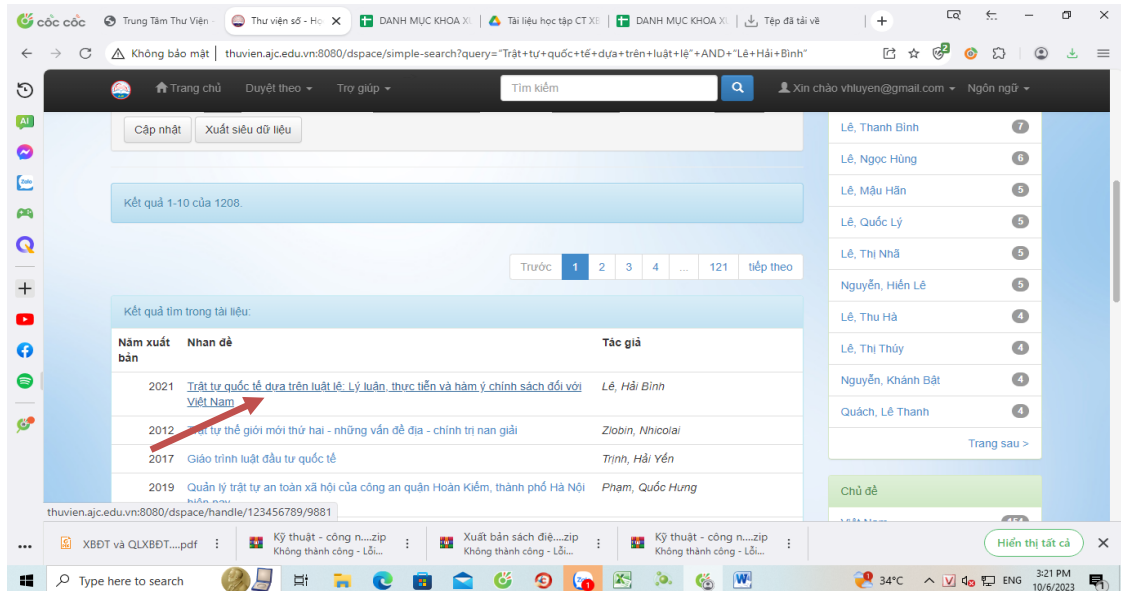
toán tử chữ in hoa và có **dấu khoảng trắng (dấu cách)** trước và sau toán tử).

Ví dụ: **Tìm tài liệu về** “Trật tự quốc tế dựa trên luật lệ: Lý luận, thực tiễn và hàm ý chính sách đối với Việt Nam” **của Lê Hải Bình** ta nhập biểu thức tìm như sau:

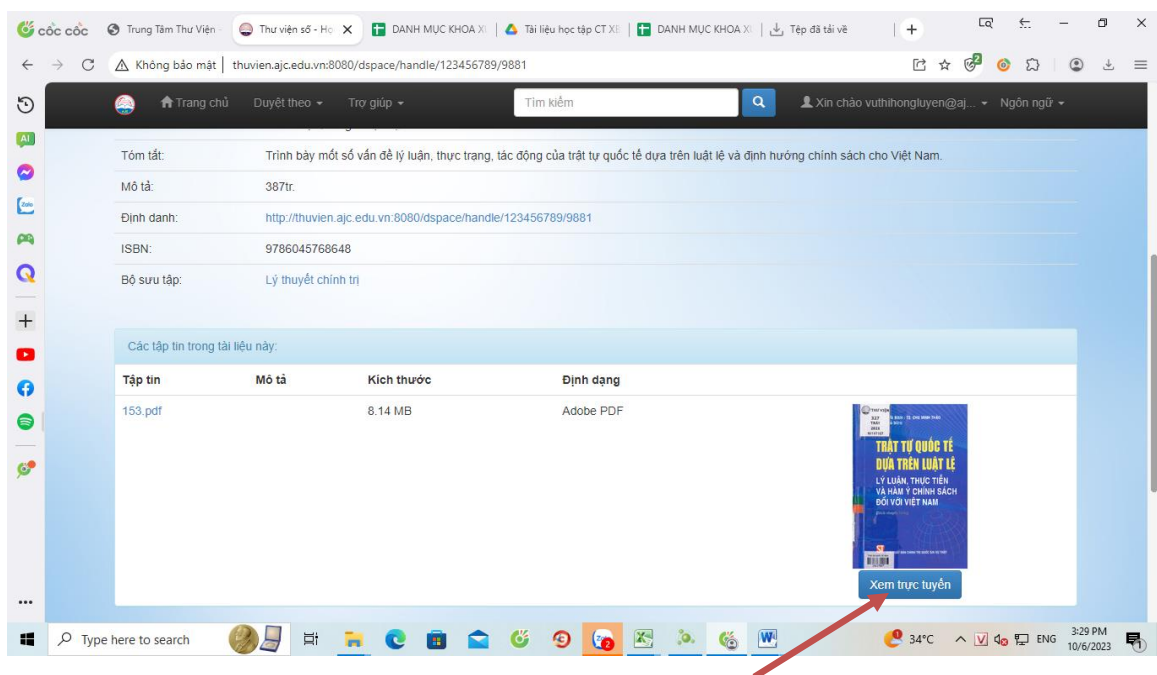
“Trật tự quốc tế dựa trên luật lệ” AND “Lê Hải Bình”

*** Chú ý: Toán tử logic (AND, OR, NOT) sử dụng chữ in hoa.**

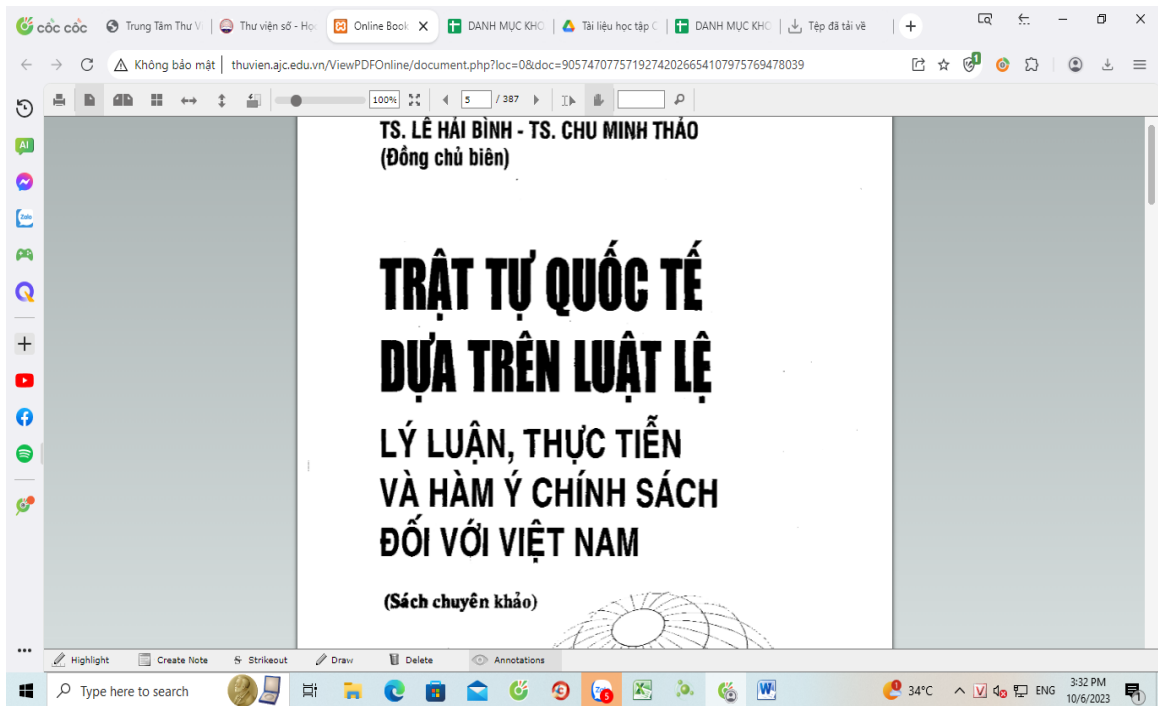
Thực hiện tìm, kết quả như sau:



Kích vào tài liệu trên danh sách kết quả tìm, sẽ xuất hiện giao diện tiếp theo như sau:



Kích nút **Xem trực tuyến** để đọc tài liệu



PHẦN 2: HƯỚNG DẪN THAY ĐỔI MẬT KHẨU NGƯỜI DÙNG

Bước 1

Đăng nhập vào hệ thống, kích mũi tên xuống phía phải của tài khoản và chọn **Hồ sơ** như hình dưới:



Bước 2

Thay đổi mật khẩu mới

The screenshot shows a web browser window with the URL thuvien.ajcedu.vn:8080/dspace/profile. The page title is "Sửa thông tin cá nhân của bạn Trợ giúp thêm...". Below the title, there is a blue box with the text "Vui lòng nhập hoặc hoàn chỉnh thông tin dưới đây. Các trường được đánh dấu * là bắt buộc." The form contains the following fields: "Tên:" (Name), "Họ:" (Surname), "Điện thoại / MSSV:" (Phone / ID), "Ngôn ngữ:" (Language) with a dropdown menu set to "Tiếng Việt", "Mật khẩu mới:" (New Password), and "Xác nhận lại:" (Confirm). A green "Cập nhật" (Update) button is at the bottom. Red arrows point to the "Điện thoại / MSSV" and "Mật khẩu mới" fields.

- Thay đổi các thông tin cá nhân (nếu cần)
- Nhập mật khẩu mới 02 lần vào 2 ô, rồi kích chọn nút Cập nhật

Chú ý:

- Trong trường hợp bạn đọc đã đăng nhập tài khoản nhưng hệ thống vẫn hiện yêu cầu **Đăng nhập để xem toàn văn (Sign in to read)**, bạn đọc **nhấn phím F5** để tải lại trang.
- Bạn đọc gặp khó khăn trong quá trình Xem trực tuyến tài liệu, kích vào **Trợ giúp** trên thanh công cụ trang chủ / **Xem trực tuyến**
- Bạn đọc không kích vào bên trái có biểu tượng tập tin file pdf.

Trong khi đăng ký và sử dụng Thư viện số gặp trục trặc và cần tư vấn, bạn đọc gửi Thông tin về địa chỉ Email: thuvienhvbctt@gmail.com

GIÁM ĐỐC TRUNG TÂM

Vũ Thanh Vân